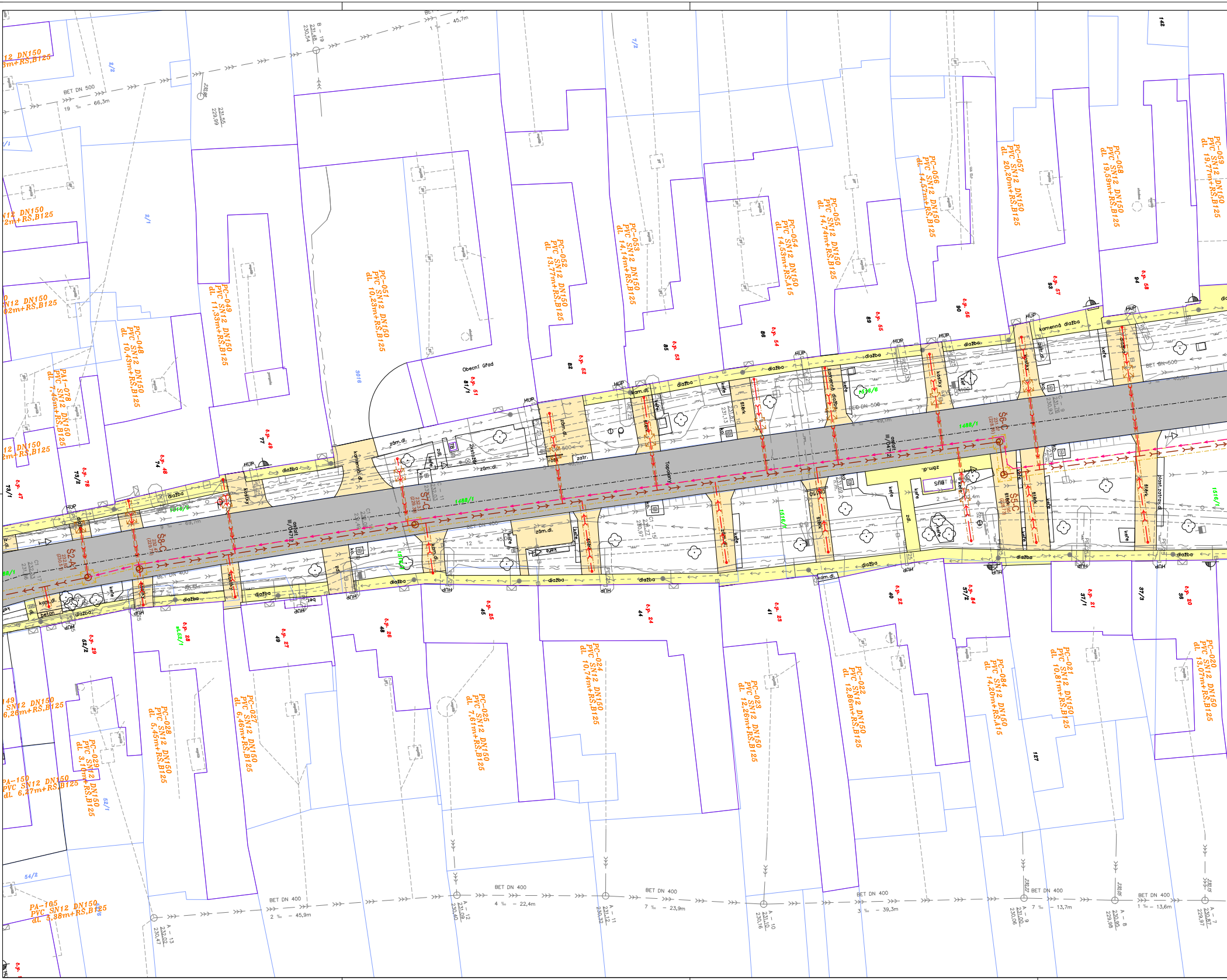

PC-048 PVC SN12 DN150 dl. 10,43m+RS,B125
PC-049 PVC SN12 DN150 dl. 11,33m+RS,B125
PC-051 PVC SN12 DN150 dl. 10,23m+RS,B125
PC-052 PVC SN12 DN150 dl. 13,77m+RS,B125
PC-053 PVC SN12 DN150 dl. 14,14m+RS,B125
PC-054 PVC SN12 DN150 dl. 14,53m+RS,A15
PC-055 PVC SN12 DN150 dl. 14,74m+RS,B125
PC-056 PVC SN12 DN150 dl. 14,57m+RS,B125
PC-057 PVC SN12 DN150 dl. 20,20m+RS,B125
PC-058 PVC SN12 DN150 dl. 19,59m+RS,B125
PC-059 PVC SN12 DN150 dl. 19,77m+RS,B125
PA1-078 PVC SN12 DN150 dl. 7,45m+RS,B125
PC-029 PVC SN12 DN150 dl. 3,14m+RS,B125
PC-028 PVC SN12 DN150 dl. 5,45m+RS,B125
PC-027 PVC SN12 DN150 dl. 6,46m+RS,B125
PC-025 PVC SN12 DN150 dl. 7,61m+RS,B125
PC-024 PVC SN12 DN150 dl. 10,74m+RS,B125
PC-023 PVC SN12 DN150 dl. 12,26m+RS,B125
PC-022 PVC SN12 DN150 dl. 12,86m+RS,B125
PC-084 PVC SN12 DN150 dl. 14,20m+RS,A15
PC-021 PVC SN12 DN150 dl. 10,81m+RS,B125
PC-020 PVC SN12 DN150 dl. 13,07m+RS,B125
PA-150 PVC SN12 DN150 dl. 6,47m+RS,B125
PA-165 PVC SN12 DN150 dl. 8,38m+RS,B125
Š2-A
Š8-C
Š7-C
Š6-C
Š5-C
Obecní úřad
BET DN 500
BET DN 400
19 ‰ – 66,3m
1 ‰ – 45,7m
2 ‰ – 45,9m
4 ‰ – 22,4m
7 ‰ – 23,9m
3 ‰ – 39,3m
7 ‰ – 13,7m
1 ‰ – 13,6m
A – 13
A – 12
A – 11
A – 10
A – 9
A – 8
A – 7
B – 19
dlažba
kamenná dlažba
zám.dl.
kam.dl.
štěrk
keře
kostky
zatr.
beton
HUP

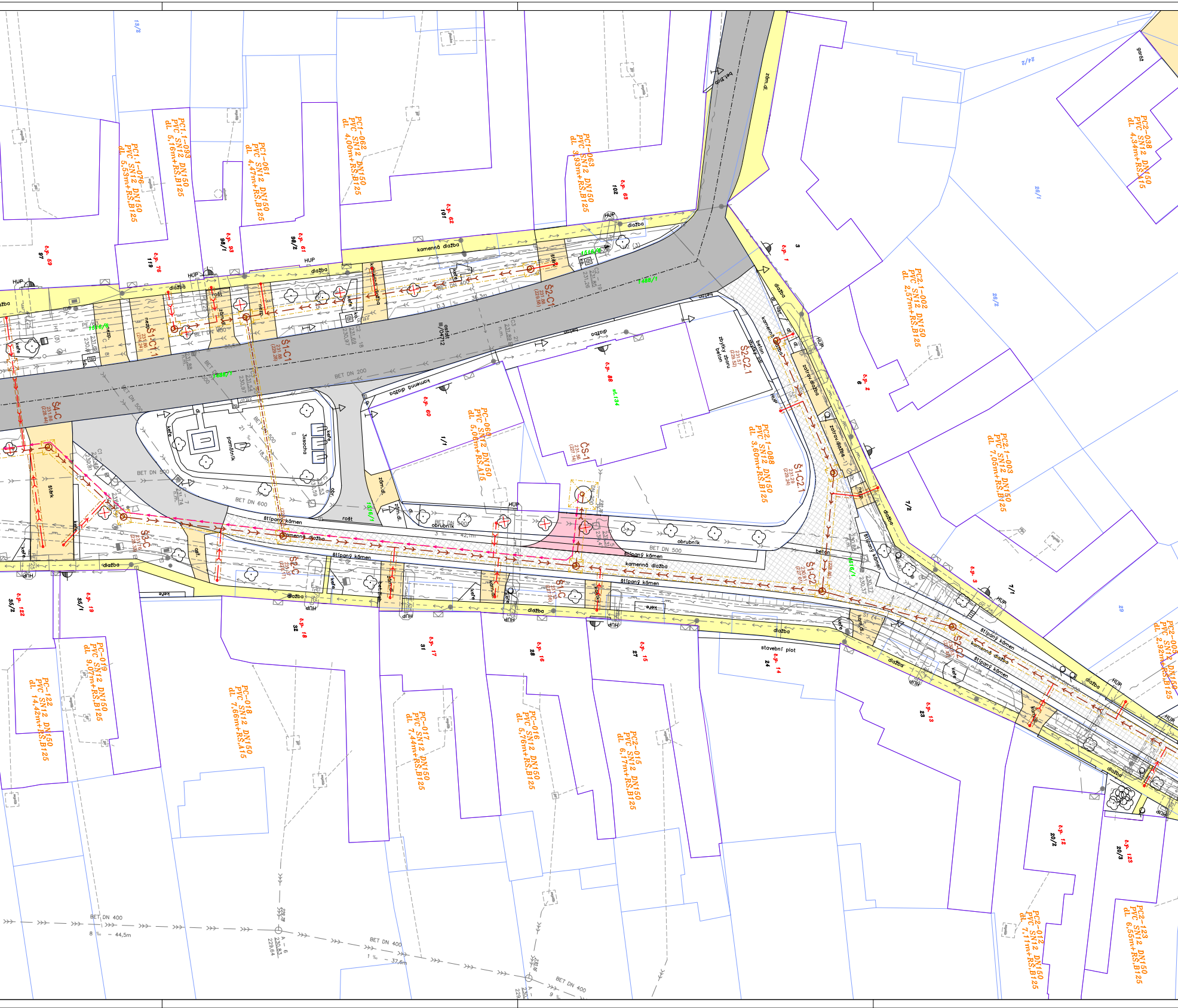
PC1.1-076
PVC SN12 DN150
dl. 5,53m+RŠ,B125
PC1.1-093
PVC SN12 DN150
dl. 5,16m+RŠ,B125
PC1-061
PVC SN12 DN150
dl. 4,47m+RŠ,B125
PC1-062
PVC SN12 DN150
dl. 4,00m+RŠ,B125
PC1-063
PVC SN12 DN150
dl. 3,93m+RŠ,B125
PC2-038
PVC SN12 DN150
dl. 4,34m+RŠ,A15
PC2.1-002
PVC SN12 DN150
dl. 2,57m+RŠ,B125
PC2.1-088
PVC SN12 DN150
dl. 3,60m+RŠ,B125
PC2.1-003
PVC SN12 DN150
dl. 7,05m+RŠ,B125
PC-060
PVC SN12 DN150
dl. 5,06m+RŠ,A15
PC2-005
PVC SN12 DN150
dl. 2,92m+RŠ,B125
PC-122
PVC SN12 DN150
dl. 14,42m+RŠ,B125
PC-019
PVC SN12 DN150
dl. 9,07m+RŠ,B125
PC-018
PVC SN12 DN150
dl. 7,66m+RŠ,A15
PC-017
PVC SN12 DN150
dl. 7,44m+RŠ,B125
PC-016
PVC SN12 DN150
dl. 5,76m+RŠ,B125
PC2-015
PVC SN12 DN150
dl. 6,17m+RŠ,B125
PC2-012
PVC SN12 DN150
dl. 7,11m+RŠ,B125
PC2-123
PVC SN12 DN150
dl. 6,55m+RŠ,B125
Š1-C1.1
231,88
(274,24)
Š1-C1
231,88
(229,28)
Š2-C1
231,88
(229,56)
Š4-C
231,86
(228,44)
Š3-C
Š2-C
Š1-C
Š2-C2.1
231,57
(229,52)
Š1-C2.1
231,29
(228,24)
Š1-C2
230,91
(227,61)
(228,86)
Š2-C2
ČS-1
231,56
(227,14)
č.p. 59
97
č.p. 76
119
č.p. 93
98/1
č.p. 61
98/2
č.p. 62
101
č.p. 63
102
č.p. 1
3
č.p. 2
6
č.p. 88
st.134
č.p. 60
1/1
7/2
č.p. 3
7/1
č.p. 122
35/2
č.p. 19
35/1
č.p. 18
32
č.p. 17
31
č.p. 16
28
č.p. 15
27
č.p. 14
24
č.p. 13
23
č.p. 12
20/2
č.p. 123
20/3
13/2
24/2
26/1
26/2
29
1516/6
1488/1
1516/1
garáž
HUP
dlažba
kamenná dlažba
štípaný kámen
obrubník
beton
stavební plot
zatrav.dlažba
zbytky zboru beton
zbytky zdí
bet.žlab
zám.dl.
asfalt
III/04712
keře
nezp.
rošt
štěrk
ko.
památník
3xsocha
BET DN 400
BET DN 500
BET DN 600
BET DN 200
36,3m
38,5m
42,1m
8 ‰ – 44,5m
1 ‰ – 37,6m
C2 – 18
231,69
230,97
C2 – 19
231,85
231,26
C3 – 21
231,89
A – 6
230,83
229,64
n.m.

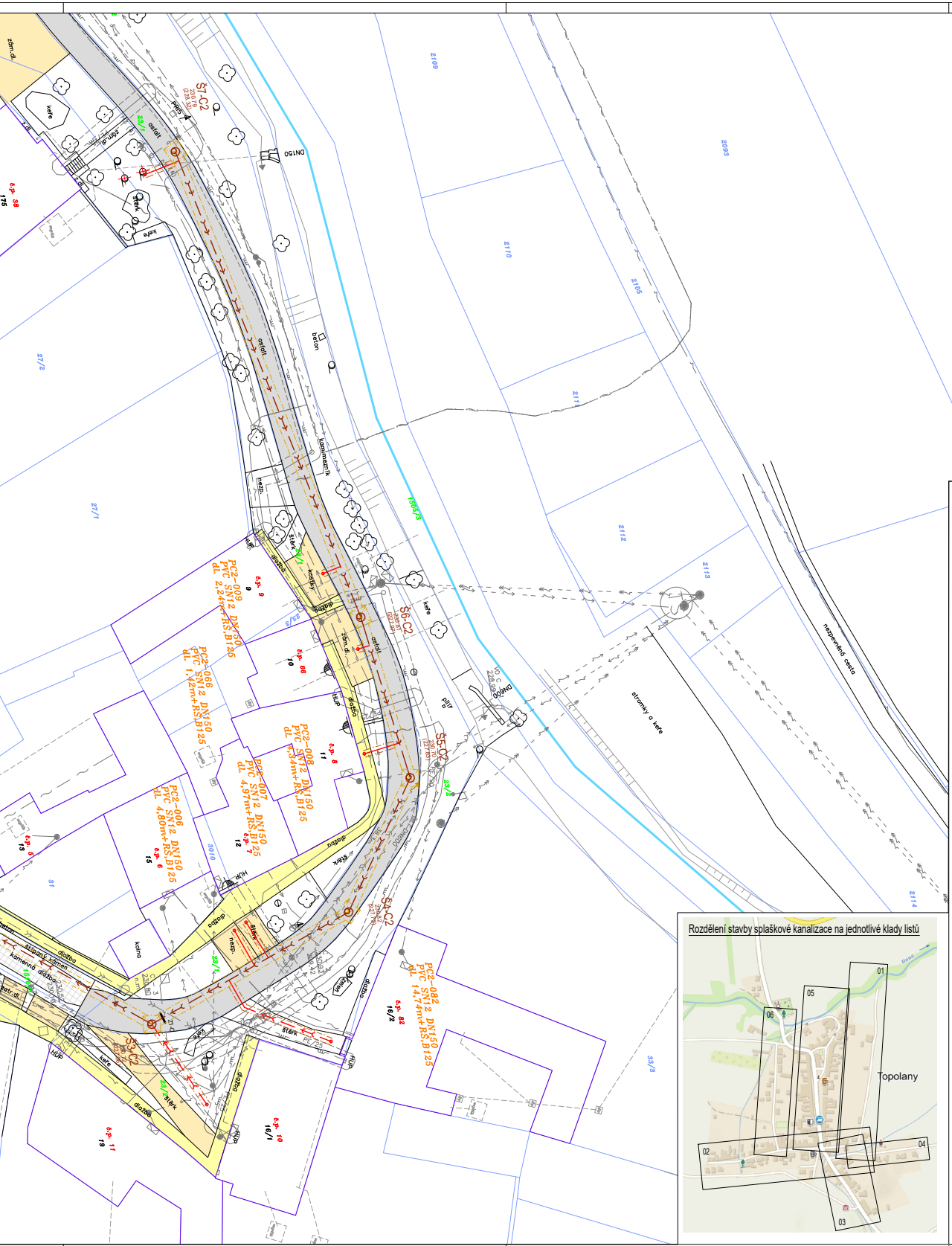
ŠT-C2
Š6-C2
Š5-C2
Š4-C2
Š3-C2
PC2-009
PVC SN12 DN150
dl. 2,24m+RŠ,B125
PC2-066
PVC SN12 DN150
dl. 1,42m+RŠ,B125
PC2-008
PVC SN12 DN150
dl. 4,34m+RŠ,B125
PC2-007
PVC SN12 DN150
dl. 4,97m+RŠ,B125
PC2-006
PVC SN12 DN150
dl. 4,80m+RŠ,B125
PC2-082
PVC SN12 DN150
dl. 14,74m+RŠ,B125
č.p. 9
č.p. 66
č.p. 8
č.p. 7
č.p. 6
č.p. 5
č.p. 82
č.p. 10
č.p. 11
23/1
23/2
23/3
1505/3
1616/1
3010
2109
2093
2110
2105
2111
2112
2113
2114
27/1
27/2
31
33/3
asfalt
dlažba
štěrk
kostky
keře
beton
nezp.
kolna
kamenná dlažba
štípaný kámen
zám.dl.
HUP
DN150
DN600
pilíř
nezpevněná cesta
stromky a keře
Topolany
Haná
01
02
03
04
05
06

Rozdělení stavby splaškové kanalizace na jednotlivé klady listů

DŮLEŽITÉ UPOZORNĚNÍ

PODZEMNÍ SÍTĚ JSOU V SITUACI ZAKRESLENY POUZE ORIENTAČNĚ !

PŘED ZAHÁJENÍM JAKÝCHKOLIV ZEMNÍCH PRACÍ
JE NUTNO POŽÁDAT PŘÍSLUŠNÉ SPRÁVCE O JEJICH
PŘESNÉ VYTYČENÍ !!!

SOUČASNĚ JE NUTNO RESPEKTOVAT POŽADAVKY A PODMÍNKY PRO PRÁCI V OCHRANNÝCH PÁSMECH SÍTÍ.

LEGENDA ZNAČEK A ČAR

- HRANICE PARCEL KN
- HRANICE PARCEL KN – SLUČKY
- HRANICE KATASTRÁLNÍHO ÚZEMÍ
- 2145 PARCELNÍ ČÍSLA KN
- 190 PARCELNÍ ČÍSLA KN STAVEBNÍ
- 1639 PARCELNÍ ČÍSLA KN DOTČENÉ STAVBOU
- 102/1 PARCELNÍ ČÍSLA KN SOUSEDNÍ
- č.p.136 ČÍSLA POPISNÁ
- STÁVAJÍCÍ STAVBY
- HRANY POLOHOPISU
- HRANY STÁVAJÍCÍ POZEMNÍ KOMUNIKACE
- OPLOCENÍ-BEZ ROZLIŠENÍ

LEGENDA PLOCH

- MÍSTNÍ KOMUNIKACE (asfaltová)
- KRAJSKÁ SILNICE III/04712 (asfaltová)
- SJEZD (bet dlažba, tl. 8cm, šedá)
- CHODNÍK (bet dlažba, tl. 6cm, šedá)
- NEZPEVNĚNÁ CESTA
- KORYTO VODNÍHO TOKU
- CYKLOTRASA č. 5029

STÁVAJÍCÍ INŽENÝRSKÉ SÍTĚ

- STÁVAJÍCÍ PODZEMNÍ KABELY CETIN
- PLÁNOVANÉ PODZEMNÍ KABELY INFOS
- STÁVAJÍCÍ VEŘEJNÝ VODOVOD
- STÁVAJÍCÍ STL PLYNOVOD
- OCHRANNÉ PÁSMO PLYNOVODU
- STÁVAJÍCÍ DEŠŤOVÁ KANALIZACE
- STÁVAJÍCÍ JEDNOTNÁ KANALIZACE
- STÁVAJÍCÍ ROZVOD VN NADZEMNÍ
- STÁVAJÍCÍ ROZVOD NN NADZEMNÍ
- STÁVAJÍCÍ ROZVOD NN PODZEMNÍ
- STÁVAJÍCÍ PODZEMNÍ KABEL VO
- VODOVOD PŘIVADĚČ

LEGENDA ZNAČEK

- STÁVAJÍCÍ VZROSTLÁ ZELEŇ/KEŘE
- STÁVAJÍCÍ ŠACHTY – BEZ ROZLIŠENÍ
- STÁVAJÍCÍ ULIČNÍ VPUST
- [S] STÁVAJÍCÍ SEPTIK/ŽUMPA
- ● STÁVAJÍCÍ PODPĚRNÝ SLOUP ELEKTRO
- STÁVAJÍCÍ SLOUP VEŘEJNÉHO OSVĚTLENÍ
- VSTUP/VJEZ NEMOVITOSTI
- STÁVAJÍCÍ DOPRAVNÍ ZNAČENÍ
- STÁVAJÍCÍ VYÚSTĚNÍ KANALIZACE
- STÁVAJÍCÍ ELEKTRO SKŘÍŇ

NAVRŽENÉ PLOCHY

- ÚČELOVÁ KOMUNIKACE (asf. recyklát)
- ZPEVNĚNÁ PLOCHA ČOV (DLAŽBA 8mm)
- ZPEVNĚNÁ PLOCHA (DLAŽBA 8mm)
- ZELEŇ (ohumusování tl. 100mm a osetí travní směsí)

NAVRŽENÉ INŽENÝRSKÉ SÍTĚ

- NAVRŽENÁ SPLAŠKOVÁ KANALIZACE – PVC SN12 DN250–300
- OCHRANNÉ PÁSMO SPLAŠKOVÉ KANALIZACE – 1,5–2,5m
- NAVRŽENÉ SPLAŠKOVÉ PŘÍPOJKY – PVC SN12 DN150
- OCHRANNÉ PÁSMO SPLAŠKOVÉ KANALIZACE – 1,5m
- NAVRŽENÁ TLAKOVÁ KANALIZACE TOPOLANY – PE100 d90x8,2mm
- OCHRANNÉ PÁSMO TLAKOVÉ SPLAŠKOVÉ KANALIZACE – 1,5m
- OCHRANNÉ POTRUBÍ TLAKOVÉ KANALIZACE – PE100 RC d200x11,9mm SDR17
- NAVRHOVANÁ PŘÍPOJKA NN K ČS
- NAVRHOVANÉ OPLOCENÍ ČS
- TRASA OTEVŘENÉHO VÝKOPU
- TRASA PROTLAKU – BEZVÝKOPOVÁ TECHNOLOGIE
- DOČASNÝ ZÁBOR PLOCHY PRO STAVENIŠTĚ
- PVC SN12 DN250 dl. 20,7m - 0,82% — OZNAČENÍ MATERIÁLU A DIMENZE DÉLKA ÚSEKU – SKLON POTRUBÍ
- Š1-A — OZNAČENÍ KANALIZAČNÍ ŠACHTY KÓTA POKLOPU ŠACHTY(KÓTA DNA ŠACHTY)
- PA-KN1614 PVC SN8 DN150 dl. 2,02m — OZNAČENÍ KANALIZAČNÍ PŘÍPOJKY OZNAČENÍ MATERIÁLU A DIMENZE PŘÍPOJKY(mm) DÉLKA KANALIZAČNÍ PŘÍPOJKY(m)

S

Autorizace:

		Palla			
0	10/2022	Jan Palla	Martin Vymazal	Monika Dunajová	
Rev:	Datum:	Vedoucí projektu:	Kontroloval:	Vypracoval:	Popis změny:

Investor:
Obec Topolany, IČO 003 68 784
Topolany 51, 682 01 Vyškov

Akce/místo:
Vybudování kanalizace a ČOV v obci Topolany
k.ú. Topolany u Vyškova [767751]

Objekt:
Kanalizace

Profese:
Inženýrské sítě

Obsah:
KOORDINAČNÍ SITUAČNÍ VÝKRES TOPOLANY
KANALIZAČNÍ STOKA "C", "C1", "C2", "C2.1"

TRASKO

TRASKO Projekce, s.r.o.
Na Nouzce 487/8
682 01 Vyškov
www.projekce.trasko.cz
TEL 517 343 999
DIČ CZ07280921
IČ 07280921

Formát:	Zakázkové číslo:	Stupeň:
14xA4	PD-22-07-01	DVSP
Měřítko:	Číslo výkresu:	Paré:
1:250	C.03-05	

ROZPRACOVANOST
17.10.2022